



# WEED B GON®

**CHICKWEED, CLOVER & OXALIS KILLER** FOR LAWNS  
**CONCENTRATE** ELIMINA ESTALARIA, TREBOL Y VINAGRILLO PARA CESPEDES

**ALSO KILLS CREEPING CHARLIE (GROUND IVY) & OTHER TOUGH WEEDS AS LISTED**

**KEEP OUT OF REACH OF CHILDREN**  
**CAUTION** See back panel booklet for additional precautionary statements.

**MANTENGA FUERA DEL ALCANCE DE LOS NIÑOS**  
**PRECAUCION** Consulte el folleto del panel posterior para conocer los avisos de precaucion adicionales.

**FOR OUTDOOR USE ONLY**

<b>Active Ingredient:</b>	
Triclopyr, triethylamine salt*	8.0%
<b>Other Ingredients</b>	92.0%
<b>Total</b>	100.0%
*5.74% Triclopyr acid equivalent (0.49 lb/gal)	



LE83846



**NET CONTENTS / CONTENIDO NETO**  
16 fl oz (1 pt) / 473 ml



# WEED B GON®

**CHICKWEED, CLOVER  
& OXALIS KILLER FOR LAWNS  
CONCENTRATE**

**OPEN**

Resealable Label  
for Directions  
& Precautions  
Español ver página 9

### KILLS WEEDS



Chickweed



Clover



Ground Ivy



Oxalis

Speedwell  
(Veronica)  
Wild Violet &  
Other Tough Lawn  
Weeds As Listed

**PRODUCT FACTS:** Treats 3,200 sq ft (approximate size of 1½ tennis courts)

**WHERE TO USE:** ON LAWNS - Buffalo, Fescues, Kentucky Blue, Rye & Zoysia

**AMOUNT TO USE:** 1 fl oz (2 Tbs)/gal. of water/200 sq ft

Sold by **The ORTHO Group**  
P.O. Box 190, Marysville, OH 43040  
EPA Reg. No. 239-2491  
EPA Est. No. 239-1A-31, 58996-MO-1A,  
085652-OH-1W, 239-MS-1M  
Superscript is first letter of lot number.

Questions, Comments  
or Medical Information  
call 1-800-225-2883  
[www.ortho.com](http://www.ortho.com)

LB3844



# FPO

0 71549 03964 6  
1010

#### DIRECTIONS FOR USE

It is a violation of Federal law to use this product in a manner inconsistent with its labeling.

#### IMPORTANT

Do not use on or around edible feed or food crops or areas where grazing is allowed.

#### WEEDS CONTROLLED

Bindweed, Black Medic, Carolina Geranium, Chickweed (Common), Chickweed (Mouseear), Cinquefoil, Clover, Dandelion, Evening Primrose, Florida Pusley, Ground Ivy (Creeping Charlie), Ironweed, Lambsquarters, Lespedeza, Morning Glory, Oxalis, Pennywort, Plantain (Broadleaf), Plantain (Buckhorn), Poison Ivy, Red Sorrel, Speedwell (Veronica), Spurge (Garden), Spurge (Spotted), Thistle and Wild Violet.

#### MIXING INSTRUCTIONS




##### When using

Ortho®  
Dial 'N Spray®:







1. Set dial to **1 fl oz.**
2. Add 6 fl oz (12 Tbs) to sprayer jar.
  - **DO NOT** add water.
3. Spray evenly over **1,200 sq ft** until jar is empty.

Tablespoon (Tbs) = 3 teaspoons (tsp) 1 fl oz = 2 Tbs

Ortho® Dial 'N Spray® with Direct Connect	
	<ul style="list-style-type: none"> <li>• Set dial to 1 oz.</li> </ul>
	<ul style="list-style-type: none"> <li>• Remove cap from the concentrate bottle. Keep cap for storage.</li> <li>• Insert suction tube into bottle opening and twist the Ortho® Dial 'N Spray® applicator onto bottle to attach.</li> <li>• Connect hose to the sprayer and turn on water.</li> </ul>
	<ul style="list-style-type: none"> <li>• Hold sprayer in upright position and apply evenly to area to be treated.</li> <li>• Spray only until the surface of the foliage is wet.</li> </ul>

(continued) 3

<p><b>Finish:</b></p> 	<ul style="list-style-type: none"> <li>• After use, untwist to remove the Ortho® Weed B Gon® Chickweed, Clover &amp; Oxalis Killer For Lawns Concentrate bottle from the Ortho® Dial 'N Spray® applicator.</li> <li>• Replace cap on the Ortho® Weed B Gon® Chickweed, Clover &amp; Oxalis Killer For Lawns Concentrate bottle.</li> </ul>
<p>Refer to the Ortho® Dial 'N Spray® applicator booklet for additional information. Important: To prevent sprayer from clogging, always clean after use as directed.</p>	
<p><b>How to Apply</b></p> 	<ul style="list-style-type: none"> <li>• <b>To treat entire lawn:</b> Use a tank or hose-end sprayer. Measure lawn. Calculate square feet by multiplying length times width. Spray evenly over measured area.</li> <li>• <b>To spot treat</b> individual weeds in lawn: Use a tank sprayer.</li> </ul>

<p><b>When to Mow &amp; Water</b></p> 	<ul style="list-style-type: none"> <li>• For best results avoid mowing 1 to 2 days before or after application.</li> <li>• If lawn needs watering, water thoroughly before application.</li> <li>• Rain or watering within 24 hours may reduce effectiveness.</li> </ul>
<p><b>When to Apply</b></p> 	<ul style="list-style-type: none"> <li>• Apply when weeds are actively growing.</li> <li>• Spray when temperature is below 90° F.</li> <li>• Spray when air is calm to prevent drift to desirable plants.</li> <li>• Reapplication can be made in 2 to 3 weeks if necessary.</li> <li>• Newly seeded lawn can be sprayed after second mowing.</li> </ul>

**IMPORTANT**

If an ornamental shrub or tree is in the lawn, keep spray off foliage and exposed roots. Not for use on Bahia, Bermuda, Centipede, Kikuyu or St. Augustine lawns. Not for use on or around fruits, vegetables or flowers. Bare spots can be planted with grass seed 1 week after application.

### STORAGE AND DISPOSAL

Do not contaminate food or feed by storage and disposal.

<b>Pesticide Storage:</b>	Store this product in its original container and keep out of reach of children and domestic animals.
<b>Pesticide Disposal And Container Handling:</b>	Nonrefillable container. Do not reuse or refill this container. <b>If empty:</b> Offer for recycling if available. <b>If partly filled:</b> Call your local solid waste agency for disposal instructions. Never place unused product down any indoor or outdoor drain.

### PRECAUTIONARY STATEMENTS

#### HAZARDS TO HUMANS & DOMESTIC ANIMALS

##### CAUTION:

Harmful if absorbed through the skin. Causes moderate eye irritation. Avoid contact with skin, eyes or clothing during and after application. This product may cause skin sensitization reactions in some people. Wear long-sleeved shirt, long pants, shoes and socks when applying this product. Remove and wash contaminated clothing before reuse. Do not apply this product in a way that will contact any person or pet, either directly or through drift.



Do not enter or allow people or pets to enter treated areas until spray has dried.

#### USER SAFETY RECOMMENDATIONS

**User should:**

- Wash hands before eating, drinking, chewing gum, using tobacco, or using the toilet.
- Remove clothing immediately if pesticide gets inside. Then wash thoroughly and put on clean clothing. Wash thoroughly with soap and water after handling.

#### FIRST AID

<b>If on Skin or Clothing:</b>	Take off contaminated clothing. Rinse skin immediately with plenty of water for 15-20 minutes.
<b>If in Eyes:</b>	Hold eye open and rinse slowly and gently with water for 15-20 minutes. Remove contact lenses, if present, after the first 5 minutes, then continue rinsing eye.

Call a poison control center or doctor for treatment advice. Have the product container or label with you when calling a poison control center or doctor, or going for treatment.

**Note to Physicians:** Emergency Information call 1-800-225-2883



#### ENVIRONMENTAL HAZARDS

Do not apply directly to water. To protect the environment, do not allow pesticide to enter or run off into storm drains, drainage ditches, gutters or surface waters. Applying this product in calm weather when rain is not predicted for the next 24 hours will help to ensure that wind or rain does not blow or wash pesticide off the treatment area. Rinsing application equipment over the treated area will help avoid run off to water bodies or drainage systems.

This product contains a chemical that has properties and characteristics associated with chemicals detected in groundwater. The use of this chemical in areas where soils are permeable, particularly where the water table is shallow, may result in groundwater contamination.

**NOTICE:** To the extent consistent with applicable law, buyer assumes all risks of use, storage or handling of this product not in accordance with directions.

**THE ORTHO® GUARANTEE** If for any reason you, the consumer, are not satisfied with this product, mail us your original proof of purchase to obtain a full refund of your purchase price.

**ORTHO® WEED B GON®**  
**Elimina Estalaria, Trébol y Vinagrillo para Céspedes.**  
**Concentrado**

**INSTRUCCIONES DE USO**

Es una violación a la ley federal usar este producto de forma inconsistente con su etiqueta.

**IMPORTANTE**

No use sobre o alrededor de comestibles para animales domésticos o forraje o en áreas donde se permita el pastoreo.

**MALEZAS QUE CONTROLA**

Correhuela, lupina, geranio Carolina, estalaria común, estalaria oreja de ratón, quinquefolio, trébol, diente de león, primula, verdolaga del caballo, hiedra rastrera (hierba de la moneda), cuerepillo, quinoa, lespedeza, gloria de la mañana, vinagrillo, centella asiática, plántago (hoja ancha), llantén mayor, hiedra venenosa, alfilerillo, Verónica, lechetrezna, tártago moteado, cardo y violeta silvestre.

### INSTRUCCIONES PARA MEZCLAR

**Cuando Use  
Ortho®  
Dial 'N Spray®:**



1. Coloque el disco selector en **30 ml (1 fl oz)**.
2. Agregue 177 ml (12 cdas.) al bote del rociador.
  - **NO** agregue agua.
3. Rocíe uniformemente sobre **111 metros cuadrados** hasta que el bote esté vacío.

1 cucharada (cda.) = 3 cucharaditas (cdta.) 30 ml = 2 cdas.

**Ortho® Dial 'N Spray®  
con conexión directa**



**Preparar el  
aplicador:**



- Ajuste el disco en 30 ml.

<p><b>Conectar:</b></p> 	<ul style="list-style-type: none"> <li>• Destape el envase de concentrado. Conserve la tapa para almacenar el producto.</li> <li>• Inserte el tubo de succión en la abertura del envase y gire el aplicador Ortho® Dial 'N Spray® sobre el envase para conectarlo.</li> <li>• Conecte la manguera al rociador y abra el paso de agua.</li> </ul>
<p><b>Rociar:</b></p> 	<ul style="list-style-type: none"> <li>• Sostenga el rociador en posición vertical y aplique uniformemente sobre el área que desea tratar.</li> <li>• Rocíe únicamente hasta que esté mojada la superficie del follaje.</li> </ul>
<p><b>Finalizar:</b></p> 	<ul style="list-style-type: none"> <li>• Luego de usar, desenrosque el aplicador Ortho® Dial 'N Spray® para retirarlo del envase de concentrado Ortho® Weed B Gon® Elimina Estalaria, Trébol y Vinagrillo para Céspedes.</li> <li>• Vuelva a tapar el envase de concentrado Ortho® Weed B Gon® Elimina Estalaria, Trébol y Vinagrillo para Céspedes.</li> </ul>

(continúa) 11

Consulte el folleto del aplicador Ortho® Dial 'N Spray® para obtener información adicional.  
Importante: Para evitar que el rociador se obstruya, límpielo después de cada uso según las instrucciones.

**Cómo Aplicar**



- **Para tratamiento del césped completo:** Use un tanque rociador o un rociador de manguera. Mida el césped. Calcule los pies cuadrados/metros cuadrados multiplicando la longitud por el ancho. Rocíe uniformemente sobre el área medida.
- **Para tratamiento puntual** de malezas individuales en céspedes: Use un tanque rociador.

**Cuándo Cortar y Regar**



- Para mejores resultados, evite cortar el césped por 1 a 2 días antes o después de la aplicación.
- Si el césped necesita riego, riegue abundantemente antes de la aplicación.
- La lluvia o el riego dentro de las 24 horas después de la aplicación del producto puede reducir la efectividad.

**Cuándo  
Aplicar**



- Aplicar cuando las malezas están creciendo activamente.
- Rocíe cuando la temperatura esté debajo de 32 °C.
- Rocíe cuando el aire esté tranquilo para prevenir el filtrado hacia plantas deseadas.
- Puede volver a aplicarse en 2 a 3 semanas, si fuera necesario.
- Los céspedes recién sembrados pueden rociarse después de cortar el césped la segunda vez.

**IMPORTANTE**

Si hay un arbusto o árbol ornamental en el césped, evite rociar el follaje y las raíces expuestas. No debe usarse en céspedes bahía, Bermuda, ciempiés, kikuyu o San Agustín. No debe usarse en o alrededor de frutas, hortalizas o flores.

Los lugares descubiertos se pueden plantar con semilla de pasto 1 semana después de la aplicación.

#### ALMACENAMIENTO Y ELIMINACION

No contamine la comida o el alimento para animales al almacenarlo o eliminarlo.

<b>Almacenamiento del Pesticida:</b>	Almacene este producto en su envase original y mantenga fuera del alcance de los niños y animales domésticos.
<b>Eliminación del Pesticida y Manejo del Envase:</b>	Envase no rellenable. No vuelva a utilizar ni a llenar este envase. <b>Si está vacío:</b> Ofrézcalo para reciclaje si está disponible. <b>Si está parcialmente lleno:</b> Llame a su agencia local de desechos sólidos para obtener instrucciones sobre cómo eliminar el producto. Nunca coloque el producto sin usar en ningún drenaje interior o exterior.

#### AVISOS DE PRECAUCION

##### RIESGOS PARA HUMANOS Y ANIMALES DOMESTICOS

##### PRECAUCION:

Este producto es nocivo si se absorbe por la piel. Causa irritación moderada en los ojos. Evite el contacto con la piel, los ojos o la ropa durante y después de la aplicación. En algunas personas, este producto puede causar reacciones de sensibilidad en la piel. Use una camisa de mangas largas, pantalones largos, zapatos y medias al aplicar este producto. Debe quitarse y lavar la ropa contaminada antes de volver a usarla. No aplique este producto de forma que entre en contacto con otras personas o mascotas, ya sea directamente o a través de la desviación del producto.



No entre ni permita que las personas o las mascotas ingresen al área tratada hasta que el rociado se haya secado.

#### RECOMENDACIONES DE SEGURIDAD PARA EL USUARIO

##### El usuario debe:

- Lavarse las manos antes de comer, beber, masticar chicle, usar tabaco, o usar el baño.
- Quitarse la ropa inmediatamente si el pesticida entra en ella. Luego lavarse bien y ponerse ropa limpia. Lavarse bien con jabón y agua después del manejo.

#### PRIMEROS AUXILIOS

<b>Si Entra en Contacto con la Piel o Ropa:</b>	Quítese la ropa contaminada. Enjuague la piel inmediatamente con abundante agua por 15 a 20 minutos.
---	--

<b>Si Entra en los Ojos:</b>	Mantenga el ojo abierto y enjuague lentamente y suavemente con agua durante 15 a 20 minutos. Si tuviera lentes de contacto, quítelos después de lavarse con agua los primeros 5 minutos y después continúe lavando el ojo.
------------------------------	--

Llame al centro de control de envenenamiento o al médico para asesoramiento sobre el tratamiento. Tenga el envase o etiqueta a mano cuando llame al centro de control de envenenamiento o al médico o intente obtener tratamiento.

**Nota para el médico:** Información de Emergencia llamar al 1-800-225-2883.



#### **RIESGOS AMBIENTALES**

No aplique directamente al agua. Para proteger el medio ambiente, no permita que el pesticida penetre o se derive a los drenajes para tormentas, los diques de drenaje, las canaletas o las aguas superficiales. Aplique este producto cuando el clima está tranquilo y cuando no hay pronóstico de lluvia para las siguientes 24 horas para ayudar a asegurar que el viento y la lluvia no soplen o laven el pesticida fuera del área tratada. Lavar el equipo utilizado en la aplicación sobre el área tratada ayudará a prevenir que el producto se derive a cuerpos de agua o sistemas de drenaje.

Este producto contiene una sustancia química que tiene propiedades y características relacionadas con sustancias detectadas en aguas subterráneas. La utilización de este producto químico en áreas donde los suelos son permeables, en particular donde el manto freático es superficial, puede derivar en la contaminación de las aguas subterráneas.

**NOTA:** En conformidad con la ley aplicable, el comprador asume todos los riesgos de uso, almacenamiento o manejo de este producto si no se siguen las instrucciones.

**LA GARANTIA ORTHO®** Si por cualquier razón usted, el consumidor, no está satisfecho con este producto, envíenos por correo el comprobante original de compra para recibir un reembolso total del precio de compra.

#### PRECAUTIONARY STATEMENTS

##### HAZARDS TO HUMANS & DOMESTIC ANIMALS CAUTION:

Harmful if absorbed through the skin. Causes moderate eye irritation. Avoid contact with skin, eyes or clothing during and after application. This product may cause skin sensitization reactions in some people. Wear long-sleeved shirt, long pants, shoes and socks when applying this product. Remove and wash contaminated clothing before reuse. Do not apply this product in a way that will contact any person or pet, either directly or through drift.

##### ENVIRONMENTAL HAZARDS

Do not apply directly to water. To protect the environment, do not allow pesticide to enter or run off into storm drains, drainage ditches, gutters or surface waters. Applying this product in calm weather when rain is not predicted for the next 24 hours will help to ensure that wind or rain does not blow or wash pesticide off the treatment area. Rinsing application equipment over the treated area will help avoid run off to water bodies or drainage systems. This product contains a chemical that has properties and characteristics associated with chemicals detected in groundwater. The use of this chemical in areas where soils are permeable, particularly where the water table is shallow, may result in groundwater contamination.

 **Questions, Comments or Medical Information**  
*Preguntas, comentarios o información médica*  
call 1-800-225-2883 [www.ortho.com](http://www.ortho.com)

©2014 The ORTHO Group.  
World rights reserved.  
Sold by **The ORTHO Group**  
P.O. Box 190, Marysville, OH 43040  
LB3844

EPA Reg. No. 239-2491  
EPA Est. No. 239-1A-31  
58996-MO-1A, 085652-OH-1W,  
239-MS-1M  
Superscript is first letter of lot number.

PRESIONE PARA VOLVER A CERRAR  
PRESS TO RESEAL